






## “AD MAIORA”







### PULIZIA DEL VISO TERMALE

La pulizia del viso spesso è il primo e purtroppo l'unico trattamento che molte persone chiedono all'Estetista, che così ha un'unica opportunità per entrare in sintonia con una nuova Cliente, eseguendo un trattamento considerato di base. Grazie ai prodotti Il Tempio della Salute, senza costi aggiuntivi è possibile offrire un servizio raffinato ed esclusivo che si avvale della preziosissima Acqua Fossile di Salsomaggiore, della sapiente formulazione di Humus, una straordinaria maschera riequilibrante, umettante e normalizzante, e delle proprietà di Oasis, il siero della difesa e dell'idratazione profonda. La differenza con qualsiasi altro trattamento di base consiste nella ricchezza unica di Sali minerali contenuti nell'Acqua Fossile, che permette di ottenere un perfetto riequilibrio immediato della pelle e consente di normalizzarla dopo interventi di pulizia profonda. Inoltre, grazie all'innovativa strategia dei Bio-ambienti, vengono utilizzati attivi in grado di trasformare un trattamento di routine in un evento di Bellezza.

### PELLI NORMALI O ALIPICHE

	Dopo aver deterso il viso con 10 ml OLEA, eseguire un peeling preparatorio con circa 10 ml di BIOZIMA, quindi sciacquare accuratamente.
	Eeguire un impacco di ACQUA FOSSILE (20 ml), utilizzando delle veline e non una garza, in quanto l'impacco deve avere un certo spessore. Esporre, se necessario, al vapore, quindi rimuovere l'impacco e procedere con la strizzatura; tamponare con compresse di ACQUA FOSSILE (circa 5 ml).
	Applicare circa 3 ml di OASIS e massaggiare fino ad assorbimento.
	Con un pennello morbido stendere su viso e collo 30 ml di HUMUS e lasciare in posa per 15 minuti. Asportare con l'aiuto di una salvietta inumidita e tamponare con una velina asciutta.
	Completare con un velo di ILLUMINA (2 ml).

### PELLI GRASSE E/O ACNEICHE

	Dopo aver deterso il viso con 10 ml OLEA, eseguire un savonnage con 20 ml di BASICA (si veda in proposito il Manuale Viso), quindi sciacquare accuratamente.
	Eeguire un impacco di ACQUA FOSSILE (20 ml), utilizzando delle veline e non una garza, in quanto l'impacco deve avere un certo spessore. Esporre, se necessario, al vapore, quindi rimuovere l'impacco e procedere con la strizzatura; tamponare con compresse di ACQUA FOSSILE (circa 5 ml).
	Inumidire con ACQUA FOSSILE (3 ml) una garza, possibilmente pretagliata o comunque adatta a ricoprire tutto il viso e il collo: dopo averla fatta aderire, ricoprirla con 30 ml di FANGO ORIGINARIO e lasciare in posa 15 minuti. Rimuovere la garza e sciacquare.
	Vaporizzare l'ACQUA FOSSILE, poi picchiettare con la punta delle dita e terminare con un velo di ILLUMINA (2 ml).

## “EXTREMITAS”






### IL BENESSERE... AGLI ESTREMI!

**M**ani e piedi: le nostre sempre utilissime, spesso bellissime “estremità”, che a volte ci capita di nascondere o che ci fanno tanto soffrire. Occuparsi di loro è imprescindibile e in fondo significa vero benessere, perché non c’è niente di meglio di muoversi nel mondo con delle belle mani curate (magari con unghie che non si impiglino nelle calze ogni mattina) e dei piedi “leggeri”, valorizzati e, soprattutto, che non facciano male.

Per loro, e solo per loro, il Tempio della Salute ha ideato Extremitas, il trattamento termale che combina il Sale (azione levigante e sfiammante), il Fango (migliorante la circolazione e favorente la mobilità delle piccole articolazioni, producendo anche un’azione analgesica) e la crema finale Perfecta, per ridonare compattezza e splendore alla pelle.

Extremitas ci permette di curare queste parti così importanti del nostro corpo con tre prodotti e tre risultati in uno: bellezza, piacere, salute!

### TRATTAMENTO

	<p>Miscelare 10 ml di MANDELIA con 30 gr di SALE TERMALE e, utilizzando i guanti, massaggiare con questo composto le mani e/o i piedi, con particolare attenzione alle zone che presentano callosità e desquamazioni. Insistere sulle “pellicine” alla base delle unghie, quindi porre le estremità a bagno in abbondante acqua tiepida: per i piedi, se si dispone di vaschetta da idromassaggio, aggiungere nell’acqua un cucchiaino di Sale ed eventualmente l’essenza che il Cliente preferisce. Trascorsi 5 minuti asciugare.</p>
	<p>Eeguire un impacco di 35 gr (per le mani) e 50 gr (per i piedi) di FANGO ORIGINARIO caldo, occludendo con cartene e lasciare in posa per 10 minuti, quindi sciacquare accuratamente.</p>
	<p>Eeguire con 5 ml (per le mani) e 10 ml (per i piedi) di PERFECTA un accurato massaggio delle mani, quindi tamponare.</p>

#### **N.B.**

*La normale pedicure, con gli strumenti necessari e il taglio delle pellicine e delle unghie, può essere realizzata dopo l’immersione in acqua; se si necessita di lavorare “a secco”, far precedere al trattamento le operazioni necessarie.*

MADE IN ITALY



Terme di Salsomaggiore e di Tabiano SpA  
SALSOMAGGIORE TERME-PARMA-ITALY

